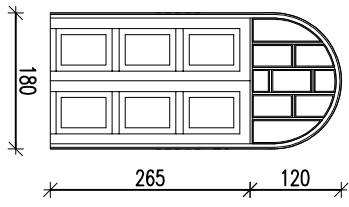
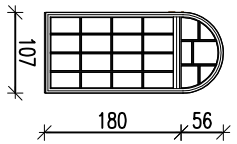
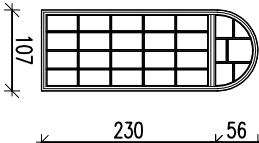
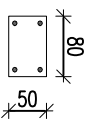
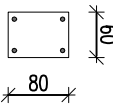
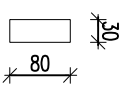
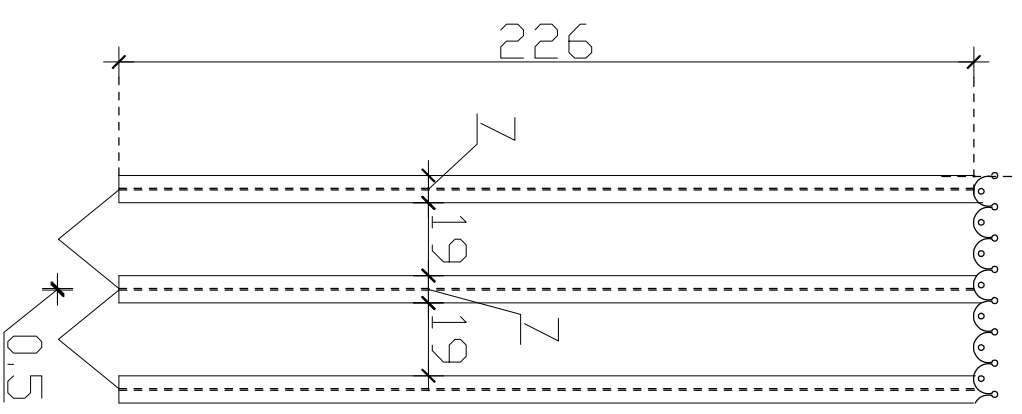


**PARTER**

TYP	Drzwi wejściowe z naswietlen	Okno	Okno	Przeszklenie szkło bezpieczne	Przeszklenie szkło bezpieczne	Przeszklenie na wieżycie
OZNACZENIA NA RYSUNKU	Dz1	O1	O2	PS1	PS2	W1
						
SZEROKOŚĆ	260cm	107cm	107cm	80cm	60cm	30cm
WYSOKOŚĆ	260cm	237cm	286cm	50cm	80cm	80cm
PARTER	1	3	0	3	0	0
PIĘTRO	---	---	4	0	4	4
UWAGI:	drzwi drewniane z podziałami wg rysunku, z naswietlen, zamknięte na zamek	okna drewniane skrzynkowe od wewnątrz białe od zewnątrz brązowe wg rys.technicznych	okna drewniane skrzynkowe od wewnątrz białe od zewnątrz brązowe wg rys.technicznych	tafle szkła bezpiecznego hartowanego, mocowane za pomocą uchyłków punktowych do szkła	tafle szkła bezpiecznego hartowanego, mocowane za pomocą uchyłków punktowych do szkła	w ramie drewnianej, o wymiarach zbliżonych do w/w podany/m

**UWAGA:**

1. Stolarkę okienną i drzwiową oraz tafle szkła hartowanego zamawiać na podstawie pomiarów rzeczywistych z miejsca inwestycji.  
 Szczególnie wymiary przeszkleń z wieżyczki są orientacyjne.



**WYKAZ STOLARKI OKIENNEJ I DRZWIOWEJ**

WYKONAWCA		AUTOR PROJEKTU		PODPIIS	
BIURO PROJEKTOWE ZERO WOJCIECH ZERO		inż. AGNIESZKA ZERO		UPR. BUD. DO PROJ. BIO W SPEC. KONSTR-ARBUD. UPR. PDL/005/POOK/07	
17-100 BIELSK. PODLASKI UL. KOLEJOWA 5A TEL/FAX (85) 730 22 92					
NAZWA OBIEKTU					
<b>PUNKT WIDOKOWY NA WIEŻY CIŚNIENI</b>					
ADRES	BRANŻA	SKALA			
Nurzec Stacja, obręb 0012 Nurzec Stacja	ARCHITEKTONICZNA	1:100			
działka nr geod.: 1086/19					
ARCHITEKT SPRAWDZAJĄCY		DATA			
mgr inż. arch. Mariusz Niewiński		19.12.2019			
upr. BI-PdOK/85/06/2007 PDL/0001/OWDA/07		NR RYSUNKU			
ASYSTENT PROJEKTANTA		9			
mgr inż. arch. Ewa Łempicka-Swatek					